

ANALISI

# CR AVANZATA

---

soggetto della visura

XXXXXX S.p.A.  
XXXXXX S.p.A.

periodo censito

ago 2019 - lug 2022

## Informativa

Le informazioni presenti in questo report sono una presentazione aggregata dei dati segnalati dagli intermediari alla CR secondo uno schema stabilito dalla Banca d'Italia.

## INDICE SEZIONI DEL REPORT

### SCORING E RANKING

Giudizio di Sintesi	1.01
Monte Affidamenti ultimo mese	1.02
Monte Utilizzi ultimo mese	1.03
Informazioni Quantitative	1.04
Distinta Banche ultimo mese	1.05
Distinta Banche ultimi 36 mesi	1.06
Monitoraggio Fattori Di Rischio ultimi 6 mesi in visura	
Analisi Comportamentale ranking banche	
Ranking Banche per Accordato Operativo ultimo mese	1.07
Ranking Banche per Utilizzato ultimo mese	1.08
Ranking Banche per Sconfini ultimo mese	1.09
Ranking Garanzie ultimo mese	1.10

### EVENTI NEGATIVI

Crediti Passati a Perdita e Sofferenze ultimi 36 mesi	2.01
Crediti Scaduti Sconfinati 90 gg - past due sovrautilizzi delle linee	2.02
Crediti Scaduti Sconfinati 180 gg - past due sovrautilizzi delle linee	2.03
Sconfini / Insoluti Evitabili sovrautilizzi di fine mese evitabili utilizzando risorse medie disponibili a revoca	2.04
Compensazioni Disponibili ultimi 36 mesi	2.05
Sconfini / Insoluti dettaglio per banca ultimi 36 mesi	2.06
Eventi Negativi tabella riassuntiva	2.07
Sconfini inframensili solo su utilizzi medi inframensili a revoca	2.08

### GARANZIE

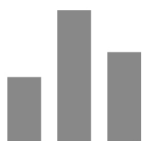
Garanzie Prestate su Propri Affidamenti	3.01
Garanzie Prestate su Affidamenti accesi da Terzi	3.02
Cointestazioni Garanzie Verso Terzi	3.03
Dati MCC - Medio Credito Centrale ultimi 6 mesi	3.04
Andamento Derivati	3.05
Derivati ultimi 36 mesi	3.06

### TESORERIA

Tassi Applicati alle Imprese Aggiornati Al 2° Trimestre 2022	4.01
Fabbisogno Tesoreria Proiezione Stimata a 6 Mesi	4.02
Disponibilità fidi a revoca	4.03
Analisi Oneri Finanziari	4.04
Equilibrio di Tesoreria	4.05
Portafoglio Effetti e Polmone Finanziario	4.06
Impatto Impagati della Clientela ultimi 36 mesi	4.07

### ALTRE LINEE E SEGNALAZIONI

Richieste Informazioni ultimi 6 mesi	5.01
Contestazione Posizioni Debitorie ultimi 36 mesi	5.02
Rettifiche ultimi 36 mesi	5.03
Factoring Attivi e Cessione di Credito ultimi 36 mesi	5.04
Factoring Passivi e Cessione di Credito ultimi 36 mesi	5.05
Crediti di Firma Natura Commerciale e Finanziaria	5.06
Leasing ultimi 36 mesi	5.07
Import / Export / Divisa Crediti per Cassa	5.08
Operazioni Effettuate per Conto Terzi ultimi 36 mesi	5.09
Riepilogo Generale per Banca	5.10



CR AVANZATA - SEZIONE PRINCIPALE

# SCORING E RANKING

---

soggetto della visura

periodo censito

XXXXXX S.p.A.  
XXXXXX S.p.A.

ago 2019 - lug 2022

---

## Informativa

Le informazioni presenti in questo report sono una presentazione aggregata dei dati segnalati dagli intermediari alla CR secondo uno schema stabilito dalla Banca d'Italia.

## SCORING CENTRALE RISCHI

periodo censito in visura

agosto 2019 - luglio 2022



CORRETTO

ranges di valutazione


corretto 100  
ottimizzabile 80 - 99  
vulnerabile 60 - 79  
pericolo 0 - 59


interpretando la normativa e le linee guida la logica dello scoring è recuperare tutte le segnalazioni presenti in visura e ponderarle in base alla tipologia ed alla gravità interpretando le linee guida indicate dalla circolare 139/91 Banca d'Italia

## ANOMALIE RILEVATE

### FAST ADVISORY

No	Crediti Passati a Perdita - Sofferenze		No	Crediti Scaduti da Più di 90/180 gg past due	
No	Insoluti - Sconfini		No	Insoluti - Sconfini su Particolari Categorie import · export · divisa · factoring attivi · factoring passivi · leasing · gar. firm. commerciale · gar. firm. finanziaria	
No	Tensione Finanziaria		Si	Insoluti su Anticipazioni e Concentrazione del Rischio rischiosità portafoglio	
No	Errate Segnalazioni		No	Posizioni Contestate	
Si	Anomalie su Garanzie ed Escussioni		No	Derivati Finanziari in Scadenza	

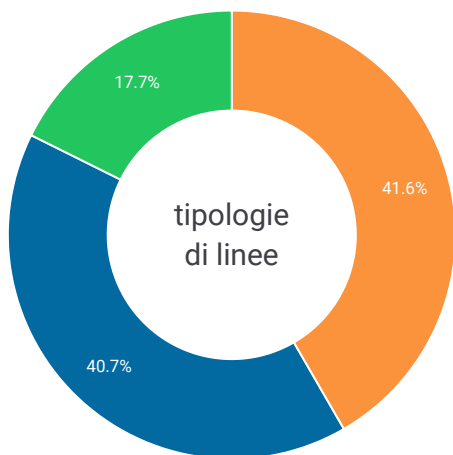
 BANCA NAZIONALE DEL LAVORO S.P.A.  
tensione finanziaria

 CREDITO EMILIANO SPA  
rischio portafoglio

Per approfondire le condizioni rilevate e tutte le informazioni relative alle banche / istituti segnalanti, consultare le varie sezioni di dettaglio

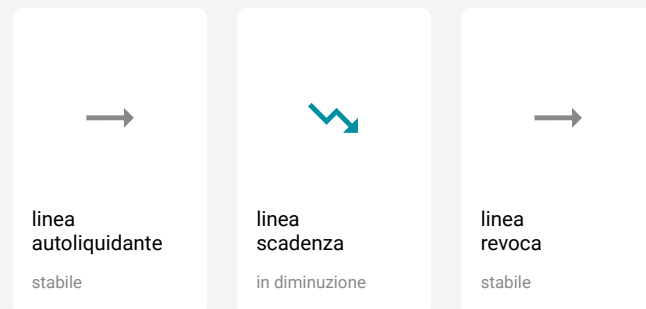
## 1.02 MONTE AFFIDAMENTI

ULTIMO MESE



autoliquidante	€ 150.000	40,7%
scadenza	€ 153.583	41,6%
revoca	€ 65.170	17,7%

### andamento ultimi 6 mesi

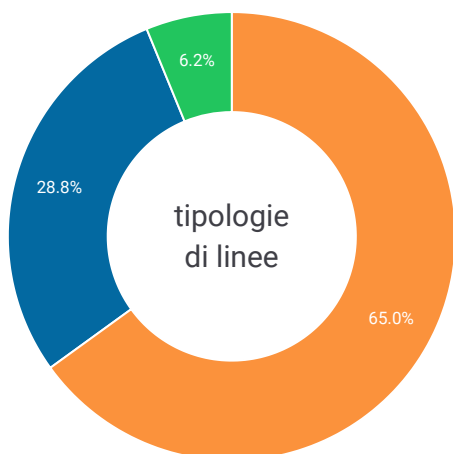


### bilanciamento struttura Affidamento



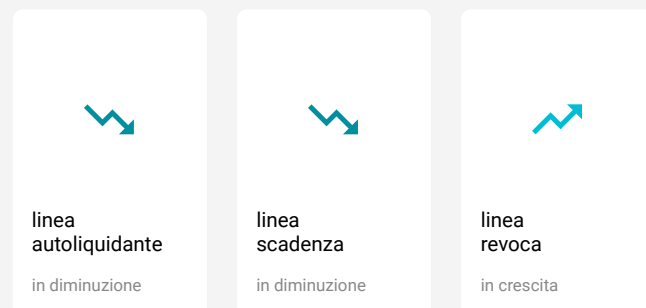
## 1.03 MONTE UTILIZZI

ULTIMO MESE




autoliquidante	€ 67.926	28,8%
scadenza	€ 153.583	65%
revoca	€ 14.653	6,2%

### andamento ultimi 6 mesi



### bilanciamento struttura Indebitamento



## 1.04 | INFORMAZIONI QUANTITATIVE

attuali **affidamenti**

**368.753** €

attuali **utilizzi**

**236.162** €

**sconfini**

**insoluti**

**0** €

di cui

**evitabili**

**0** €

**utilizzo dei fidi** concessi ultimi 6 mesi

linee autoliquidanti	61,5%
linee scadenza	100%
linee revoca	25,5%

**garanzie** rilasciate

su proprie esposizioni	€ 673.130
a favore di terzi	€ 0
attivate con esito negativo	€ 0

**rischiosità portafoglio** effetti ultimi 6 mesi

effetti scaduti impagati	2,2%
media importi effetti scaduti impagati	€ 2.069

**istituti** segnalanti

totali	2
ultimi 6 mesi	2

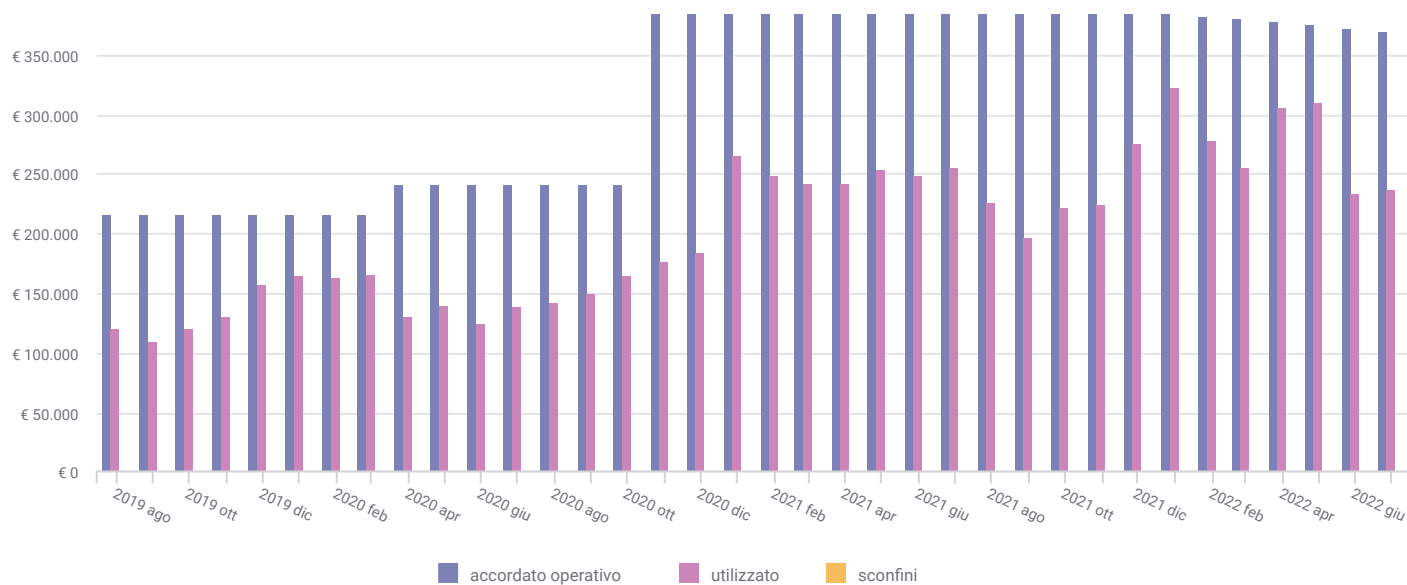
## 1.05 | DISTINTA BANCHE

ULTIMO MESE

banca	accordato operativo			utilizzato			sconfini		
	autoliq	scadenza	revoca	autoliq	scadenza	revoca	autoliq	scadenza	revoca
TOTALE	150.000,00	153.583,00	65.170,00	67.926,00	153.583,00	14.653,00	0,00	0,00	0,00
● BANCA NAZIONALE DEL LAVORO S.P.A.	50.000,00	153.583,00	35.170,00	35.276,00	153.583,00	14.653,00	0,00	0,00	0,00
● CREDITO EMILIANO SPA	100.000,00	0,00	30.000,00	32.650,00	0,00	0,00	0,00	0,00	0,00

# 1.06 DISTINTA BANCHE

ULTIMI 36 MESI



		accordo operativo			utilizzato			sconfini		
		autoliq	scadenza	revoca	autoliq	scadenza	revoca	autoliq	scadenza	revoca
6 mesi	2022 lug	150.000,00	153.583,00	65.170,00	67.926,00	153.583,00	14.653,00	0,00	0,00	0,00
6 mesi	2022 giu	150.000,00	156.492,00	65.170,00	52.357,00	156.491,00	23.893,00	0,00	0,00	0,00
6 mesi	2022 mag	150.000,00	159.400,00	65.170,00	126.317,00	159.400,00	23.599,00	0,00	0,00	0,00
6 mesi	2022 apr	150.000,00	161.800,00	65.170,00	122.244,00	161.800,00	21.301,00	0,00	0,00	0,00
6 mesi	2022 mar	150.000,00	164.200,00	65.170,00	78.462,00	164.200,00	11.964,00	0,00	0,00	0,00
6 mesi	2022 feb	150.000,00	166.600,00	65.170,00	106.349,00	166.600,00	4.149,00	0,00	0,00	0,00
anno	2022 gen	150.000,00	169.000,00	65.170,00	137.863,00	169.000,00	14.662,00	0,00	0,00	0,00
anno	2021 dic	150.000,00	169.000,00	65.170,00	79.155,00	169.000,00	26.746,00	0,00	0,00	0,00
anno	2021 nov	150.000,00	169.000,00	65.170,00	37.406,00	169.000,00	16.959,00	0,00	0,00	0,00
anno	2021 ott	150.000,00	169.000,00	65.170,00	41.463,00	169.000,00	10.590,00	0,00	0,00	0,00
anno	2021 set	150.000,00	169.000,00	65.170,00	25.567,00	169.000,00	1.434,00	0,00	0,00	0,00
anno	2021 ago	150.000,00	169.000,00	65.170,00	56.356,00	169.000,00	0,00	0,00	0,00	0,00
2° anno	2021 lug	150.000,00	169.000,00	65.170,00	85.652,00	169.000,00	0,00	0,00	0,00	0,00
2° anno	2021 giu	150.000,00	169.000,00	65.170,00	79.110,00	169.000,00	0,00	0,00	0,00	0,00
2° anno	2021 mag	150.000,00	169.000,00	65.170,00	83.800,00	169.000,00	0,00	0,00	0,00	0,00
2° anno	2021 apr	150.000,00	169.000,00	65.170,00	72.470,00	169.000,00	0,00	0,00	0,00	0,00
2° anno	2021 mar	150.000,00	169.000,00	65.170,00	72.172,00	169.000,00	0,00	0,00	0,00	0,00
2° anno	2021 feb	150.000,00	169.000,00	65.170,00	78.657,00	169.000,00	0,00	0,00	0,00	0,00
2° anno	2021 gen	150.000,00	169.000,00	65.170,00	95.629,00	169.000,00	0,00	0,00	0,00	0,00
2° anno	2020 dic	150.000,00	169.000,00	65.170,00	145.516,00	25.000,00	12.480,00	0,00	0,00	0,00
2° anno	2020 nov	150.000,00	169.000,00	65.170,00	123.651,00	25.000,00	26.895,00	0,00	0,00	0,00
2° anno	2020 ott	150.000,00	25.000,00	65.170,00	117.360,00	25.000,00	22.090,00	0,00	0,00	0,00
2° anno	2020 set	150.000,00	25.000,00	65.170,00	73.029,00	25.000,00	51.242,00	0,00	0,00	0,00
2° anno	2020 ago	150.000,00	25.000,00	65.170,00	68.688,00	25.000,00	47.887,00	0,00	0,00	0,00
3° anno	2020 lug	150.000,00	25.000,00	65.170,00	86.605,00	25.000,00	26.777,00	0,00	0,00	0,00
3° anno	2020 giu	150.000,00	25.000,00	65.170,00	59.911,00	25.000,00	39.209,00	0,00	0,00	0,00
3° anno	2020 mag	150.000,00	25.000,00	65.170,00	100.556,00	25.000,00	13.247,00	0,00	0,00	0,00
3° anno	2020 apr	150.000,00	25.000,00	65.170,00	96.497,00	0,00	32.970,00	0,00	0,00	0,00
<b>TOTALE</b>								<b>0,00</b>	<b>0,00</b>	<b>0,00</b>

		accordato operativo			utilizzato			sconfini		
		autoliq	scadenza	revoca	autoliq	scadenza	revoca	autoliq	scadenza	revoca
3° anno	2020 mar	150.000,00	0,00	65.170,00	116.754,00	0,00	48.350,00	0,00	0,00	0,00
3° anno	2020 feb	150.000,00	0,00	65.170,00	135.941,00	0,00	26.277,00	0,00	0,00	0,00
3° anno	2020 gen	150.000,00	0,00	65.170,00	133.733,00	0,00	30.734,00	0,00	0,00	0,00
3° anno	2019 dic	150.000,00	0,00	65.170,00	133.882,00	0,00	22.219,00	0,00	0,00	0,00
3° anno	2019 nov	150.000,00	0,00	65.170,00	98.461,00	0,00	31.052,00	0,00	0,00	0,00
3° anno	2019 ott	150.000,00	0,00	65.170,00	71.884,00	0,00	47.610,00	0,00	0,00	0,00
3° anno	2019 set	150.000,00	0,00	65.170,00	81.220,00	0,00	27.470,00	0,00	0,00	0,00
3° anno	2019 ago	150.000,00	0,00	65.170,00	75.484,00	0,00	44.355,00	0,00	0,00	0,00
<b>TOTALE</b>								<b>0,00</b>	<b>0,00</b>	<b>0,00</b>



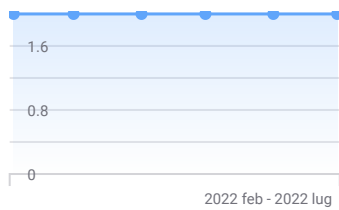
# MONITORAGGIO FATTORI DI RISCHIO

ULTIMI 6 MESI IN VISURA

## TREND DINAMICHE

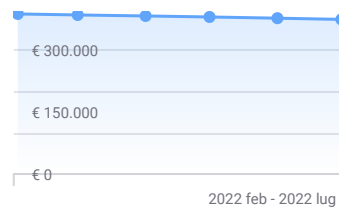
numero banche

2



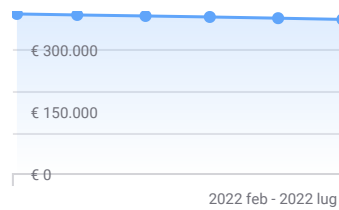
accordato totale

368.753 €



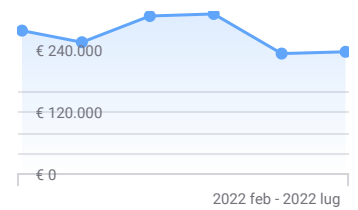
accordato operativo totale

368.753 €



utilizzato totale

236.162 €



## EVENTI NEGATIVI

sconfini fine mese

€ 0



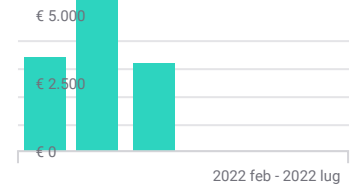
past due

nessun dato presente

sconfini inframensili

nessun dato presente

impagati clienti su anticipi



## RISCHI CORRELATI

derivati

nessun dato presente

richieste di informazioni

nessun dato presente

garanzie rilasciate

a favore di terzi attivate con esito negativo

€ 0



crediti di firma


nessun dato presente

# ANALISI COMPORTAMENTALE

## RANKING BANCHE


### RANKING MONTE AFFIDAMENTI

quale banca affida di più



### RANKING MONTE UTILIZZI

quale banca è stata utilizzata di più



### RANKING SCONFINI

in quale banca si è sconfinato di più



### RANKING GARANZIE

a quale banca sono state date più garanzie



#### NOTA

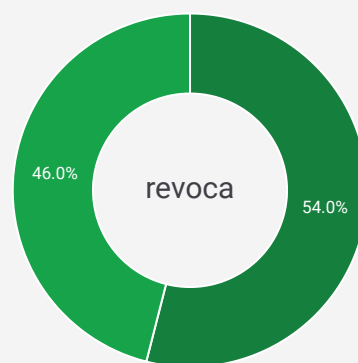
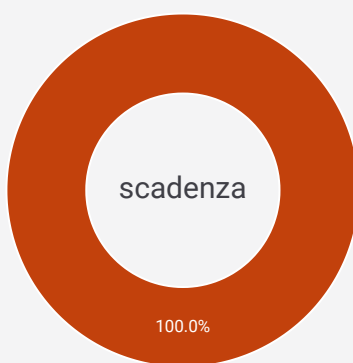
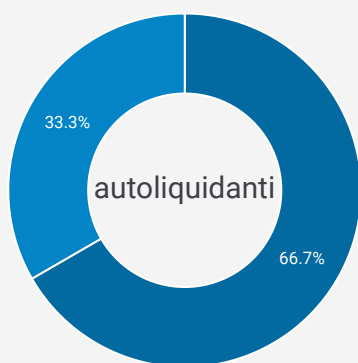


Il Ranking è stato rilevato prendendo il top 3 delle banche per ogni area in base ai relativi importi. La percentuale mostrata alla sinistra dell'importo rappresenta il peso dello stesso sul totale complessivo.

## 1.07 | RANKING BANCHE PER ACCORDATO OPERATIVO

ULTIMO MESE - QUALE BANCA AFFIDA DI PIÙ

banca	autoliquidante	scadenza breve	scadenza m/l	revoca	totale
BANCA NAZIONALE DEL LAVORO S.P.A.	50.000,00 (20,9%)		153.583,00 (64,3%)	35.170,00 (14,7%)	238.753,00
CREDITO EMILIANO SPA	100.000,00 (76,9%)			30.000,00 (23,1%)	130.000,00



CREDITO EMILIANO SPA € 100.000 **66,7%**  
BANCA NAZIONALE DEL LAVORO S.P.A. € 50.000 **33,3%**

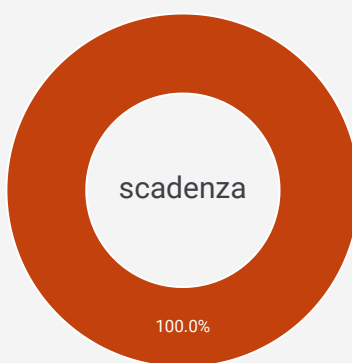
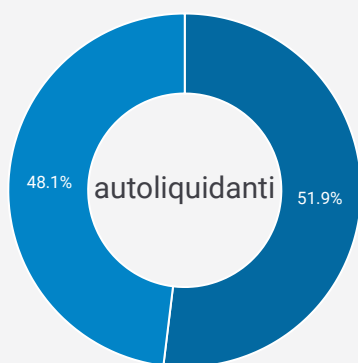
BANCA NAZIONALE DEL LAVORO S.P.A. € 153.583 **100%**

BANCA NAZIONALE DEL LAVORO S.P.A. € 35.170 **54%**  
CREDITO EMILIANO SPA € 30.000 **46%**

## 1.08 | RANKING BANCHE PER UTILIZZATO

ULTIMO MESE - QUALE BANCA È STATA UTILIZZATA DI PIÙ

banca	autoliquidante	scadenza breve	scadenza m/l	revoca	totale
BANCA NAZIONALE DEL LAVORO S.P.A.	35.276,00 (17,3%)		153.583,00 (75,5%)	14.653,00 (7,2%)	203.512,00
CREDITO EMILIANO SPA	32.650,00 (100%)				32.650,00



BANCA NAZIONALE DEL LAVORO S.P.A. € 35.276 51,9%

CREDITO EMILIANO SPA € 32.650 48,1%

BANCA NAZIONALE DEL LAVORO S.P.A. € 153.583 100%

BANCA NAZIONALE DEL LAVORO S.P.A. € 14.653 100%

## 1.09 | RANKING BANCHE PER SCONFINI

ULTIMO MESE - IN QUALE BANCA SI È SCONFINATO DI PIÙ



nessun dato presente

ULTIMI 36 MESI



nessun dato presente



nessun dato presente



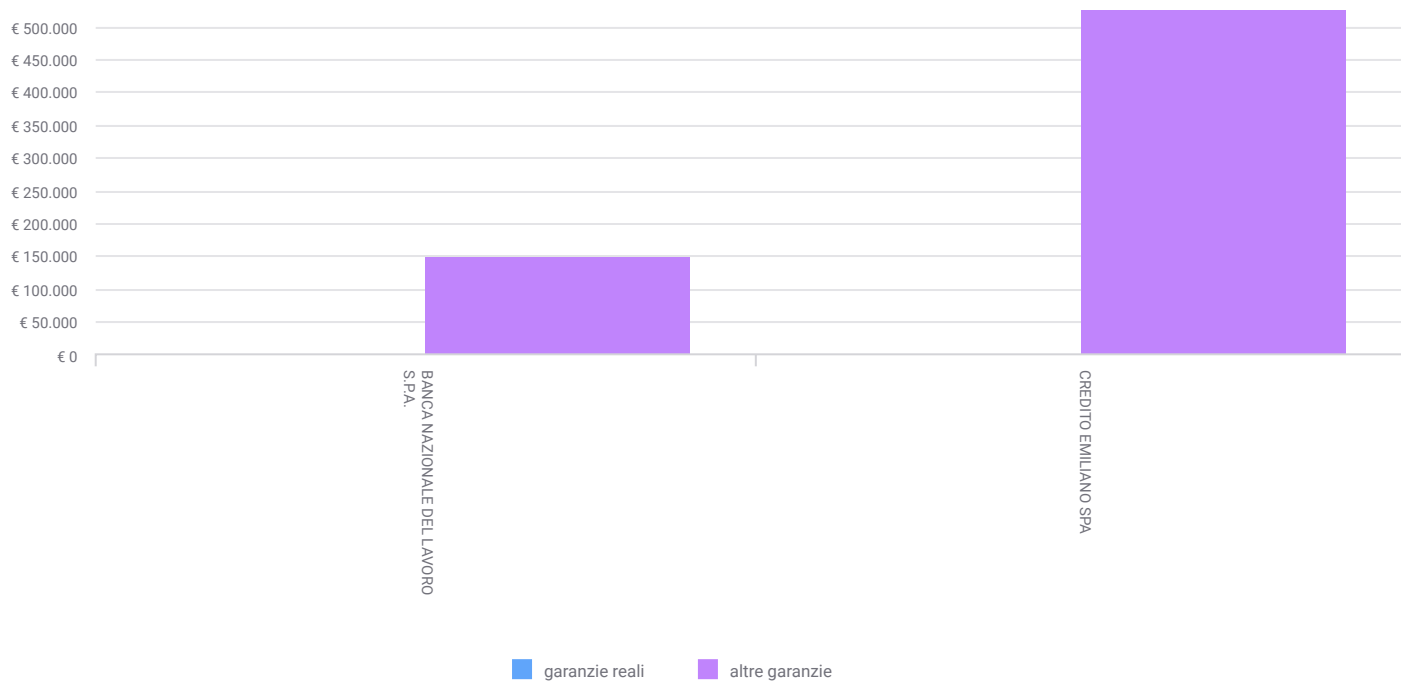
nessun dato presente

## 1.10 RANKING GARANZIE

ULTIMO MESE - A QUALE BANCA SONO STATE DATE PIÙ GARANZIE

### GARANZIE PRESTATE SU PROPRI AFFIDAMENTI

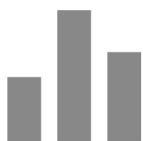
banca	valore garanzia	importo garantito	delta
CREDITO EMILIANO SPA	525.000,00	97.950,00	427.050,00
BANCA NAZIONALE DEL LAVORO S.P.A.	148.130,00	148.130,00	0,00



### GARANZIE PRESTATE SU AFFIDAMENTI ACCESI DA TERZI SOGGETTI



nessun dato presente



CR AVANZATA - SEZIONE PRINCIPALE

# EVENTI NEGATIVI

---

soggetto della visura

periodo censito

XXXXXX S.p.A.  
XXXXXX S.p.A.

ago 2019 - lug 2022

---

Informativa

Le informazioni presenti in questo report sono una presentazione aggregata dei dati segnalati dagli intermediari alla CR secondo uno schema stabilito dalla Banca d'Italia.

## 2.01 | CREDITI PASSATI A PERDITA E SOFFERENZE

ULTIMI 36 MESI



nessun dato presente

### CREDITI PASSATI A PERDITA



nessun dato presente

### SOFFERENZE



nessun dato presente



## 2.02 | CREDITI SCADUTI SCONFINATI 90 GG - PAST DUE

SOVRAUTILIZZI DELLE LINEE



nessun dato presente

I CREDITI SCADUTI SCONFINATI **NON ERANO EVITABILI**



## 2.03 | CREDITI SCADUTI SCONFINATI 180 GG - PAST DUE

SOVRAUTILIZZI DELLE LINEE



nessun dato presente

I CREDITI SCADUTI SCONFINATI **NON ERANO EVITABILI**



## 2.04 | SCONFINI / INSOLUTI EVITABILI

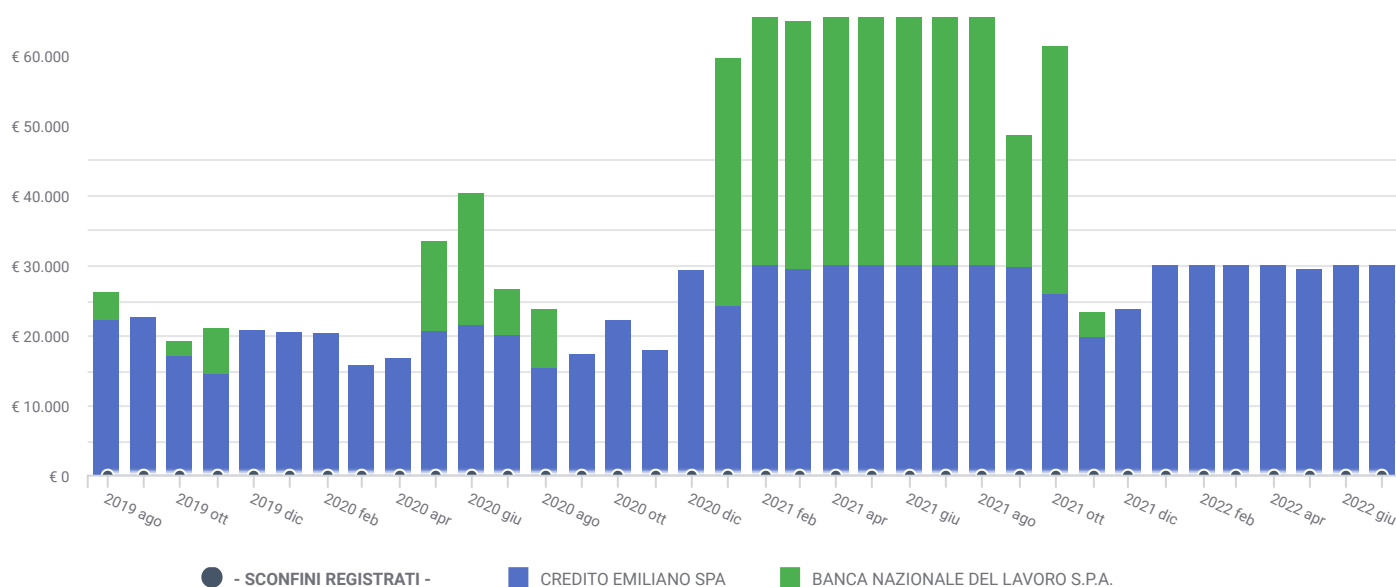
SOVRAUTILIZZI DI FINE MESE EVITABILI UTILIZZANDO RISORSE MEDIE DISPONIBILI A REVOCA



nessun dato presente

## 2.05 | COMPENSAZIONI DISPONIBILI

ULTIMI 36 MESI



### COMPENSAZIONI DISPONIBILI

TOTALI PER BANCA

CREDITO EMILIANO SPA

€ 876.825,00

BANCA NAZIONALE DEL LAVORO S.P.A.

€ 397.537,00

## 2.06 | SCONFINI / INSOLUTI

DETTAGLIO PER BANCA ULTIMI 36 MESI



nessun dato presente

## 2.07 | EVENTI NEGATIVI

TABELLA RIASSUNTIVA



nessun dato presente

## 2.08 | SCONFINI INFRAMENSILI

SOLO SU UTILIZZI MEDI INFRAMENSILI A REVOCA

272.675,00 €

247.160,00 €

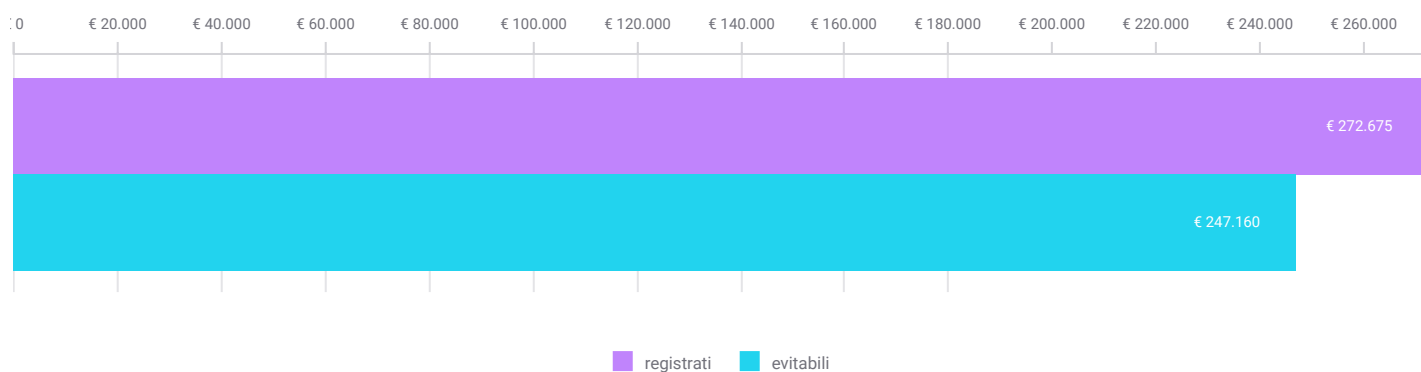
90,6%

sconfini **registrati**

sconfini **evitabili**

**interessi extra fido**  
potenzialmente evitabili

### SCONFINI EVITABILI

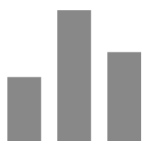


### SCONFINI EVITABILI

ULTIMI 36 MESI



nessun dato presente



CR AVANZATA - SEZIONE PRINCIPALE

# GARANZIE

---

soggetto della visura

periodo censito

CCIAA - 001  
00000000000000000000

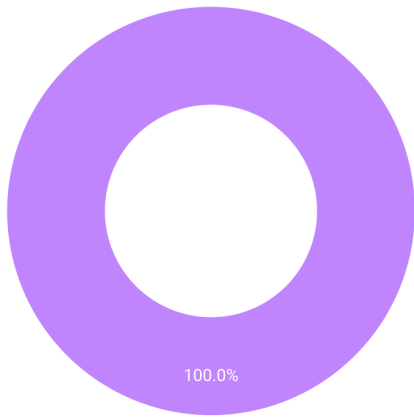
ago 2019 - lug 2022

---

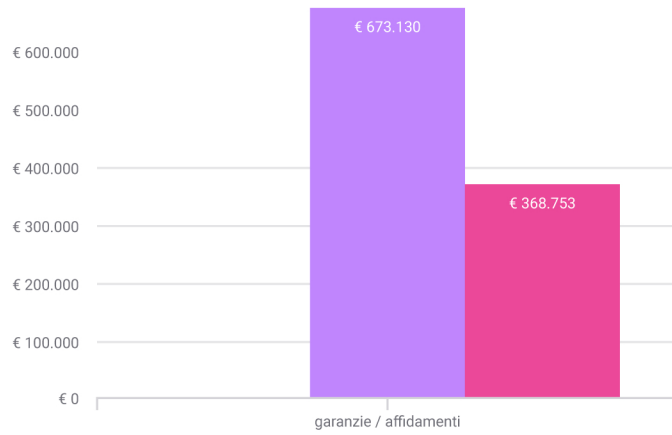
## Informativa

Le informazioni presenti in questo report sono una presentazione aggregata dei dati segnalati dagli intermediari alla CR secondo uno schema stabilito dalla Banca d'Italia.

### 3.01 | GARANZIE PRESTATE SU PROPRI AFFIDAMENTI



■ garanzie reali ■ altre garanzie



■ garanzie reali ■ altre garanzie ■ monte affidamenti (acc.op.)

garanzie reali	€ 0	0%
altre garanzie	€ 673.130	100%
monte affidamenti (acc.op.)	€ 368.753	

**totale garanzie**

**673.130,00 €**

banca	garanzie reali	importo garantito da terzi (valore garanzia)	importo garantito da terzi (importo garantito)	garanti
CREDITO EMILIANO SPA	0,00	525.000,00	97.950,00	
BANCA NAZIONALE DEL LAVORO S.P.A.	0,00	148.130,00	148.130,00	

## 3.02 | GARANZIE PRESTATE SU AFFIDAMENTI ACCESI DA TERZI



nessun dato presente

REPORT ALLEGATO Per maggiori dettagli visitare il report allegato nella sezione dedicata all'interno del portale

## 3.03 | COINTESTAZIONI GARANZIE VERSO TERZI



nessun dato presente

REPORT ALLEGATO Per maggiori dettagli visitare il report allegato nella sezione dedicata all'interno del portale

## 3.04 DATI MCC - MEDIO CREDITO CENTRALE

ULTIMI 6 MESI

	totale per cassa		rischi a scadenza		sofferenze
	accordato	utilizzato	accordato	utilizzato	utilizzato
2022 lug	368.753	236.162	153.583	153.583	0
2022 giu	371.662	232.741	156.492	156.491	0
2022 mag	374.570	309.316	159.400	159.400	0
2022 apr	376.970	305.345	161.800	161.800	0
2022 mar	379.370	254.626	164.200	164.200	0
2022 feb	381.770	277.098	166.600	166.600	0



### NOTE

In questa analisi sono presi come riferimento i dati degli ultimi 6 mesi estrapolati dalla Visura della Centrale Rischi di Banca d'Italia.

Lo score andamentale della Centrale Rischi è presente nel nuovo modello di calcolo del Fondo di Garanzia ed è uno dei tre pilastri che ne compone il rating insieme al modulo economico-finanziario e quello andamentale del Crédit Bureau.

Vi è inoltre la valutazione di eventuali eventi pregiudizievoli. È importante in quanto la presenza di dati negativi in Centrale Rischi può escludere la possibilità di un intervento del Fondo di Garanzia.



### 3.05 | ANDAMENTO DERIVATI



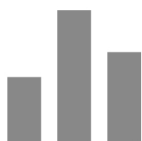
nessun dato presente

REPORT ALLEGATO Per maggiori dettagli visitare il report allegato nella sezione dedicata all'interno del portale

### 3.06 | DERIVATI ULTIMI 36 MESI



nessun dato presente



CR AVANZATA - SEZIONE PRINCIPALE

# TESORERIA

---

soggetto della visura

periodo censito

XXXXXX S.p.A.  
XXXXXX S.p.A.

ago 2019 - lug 2022

---

## Informativa

Le informazioni presenti in questo report sono una presentazione aggregata dei dati segnalati dagli intermediari alla CR secondo uno schema stabilito dalla Banca d'Italia.

## 4.01 TASSI APPLICATI ALLE IMPRESE

AGGIORNATI AL 2° TRIMESTRE 2022

### ESIGENZE DI INVESTIMENTO

		italia	nord ovest	nord est	centro	sud e isole
SETTORE INDUSTRIA	prestiti fino a 1 anno	0,90	0,91	0,82	0,86	1,29
	prestiti oltre 1 anno	1,62	1,59	1,51	1,70	1,99
SETTORE EDILIZIA	prestiti fino a 1 anno	2,08	1,79	2,38	1,63	3,00
	prestiti oltre 1 anno	2,34	2,18	2,50	2,68	3,28
SETTORE SERVIZI	prestiti fino a 1 anno	0,83	0,97	1,15	0,46	1,68
	prestiti oltre 1 anno	2,01	2,07	1,65	1,86	2,80
		italia	nord ovest	nord est	centro	sud e isole
FINO A € 50.000	prestiti fino a 1 anno	2,70	2,60	2,54	2,84	2,96
	prestiti oltre 1 anno	5,15	5,30	4,69	4,79	5,67
DA € 50.000 A € 125.000	prestiti fino a 1 anno	2,37	2,21	2,23	2,59	2,74
	prestiti oltre 1 anno	3,58	3,49	3,21	3,35	4,31
DA € 125.000 A € 250.000	prestiti fino a 1 anno	1,92	1,80	1,74	1,95	2,52
	prestiti oltre 1 anno	2,74	2,68	2,43	2,72	3,35
OLTRE € 250.000	prestiti fino a 1 anno	0,53	0,59	0,30	0,53	1,07
	prestiti oltre 1 anno	1,73	1,85	1,48	1,63	2,00

**Nota** Il TAEG è calcolato come media ponderata dei tassi per i rispettivi ammontari; sono inclusi i seguenti tipi di strumento: leasing, pct e finanziamenti non revolving. Le operazioni con finalità di import o export sono escluse. I dati comprendono le sole operazioni con la clientela residente e sono escluse le ditte individuali e le Istituzioni finanziarie monetarie. L'industria comprende solo le attività economico-industriali in senso stretto.

### ESIGENZE DI LIQUIDITÀ

		italia	nord ovest	nord est	centro	sud e isole
SETTORE INDUSTRIA		2,71	2,67	2,37	3,06	3,41
SETTORE EDILIZIA		4,13	4,14	3,57	4,41	5,04
SETTORE SERVIZI		3,29	2,86	2,94	3,58	4,88
		italia	nord ovest	nord est	centro	sud e isole
FINO A € 50.000		7,87	7,88	7,24	7,74	8,87
DA € 50.000 A € 125.000		5,91	5,87	5,19	6,10	6,99
DA € 125.000 A € 250.000		4,63	4,57	4,03	4,90	5,69
OLTRE € 250.000		1,83	1,70	1,74	1,92	2,53

**Nota** Il Tasso Annuo Effettivo (TAE) misura il costo effettivamente sostenuto, sia in termini di interessi che di commissioni e spese, rispetto all'ammontare effettivamente utilizzato nel periodo. Tale indicatore è calcolato sui seguenti tipi di strumento: scoperti di conto corrente, factoring e finanziamenti revolving e finanziamenti con finalità di import o export. I dati comprendono le sole operazioni con la clientela residente e sono escluse le ditte individuali e le Istituzioni finanziarie monetarie. Le classi di grandezza sono espresse in unità di euro e non includono l'estremo destro dell'intervallo

#### SUDDIVISIONE GEOGRAFICA



Nord Ovest  
Nord Est

Piemonte, Valle d'Aosta, Lombardia, Liguria

Centro  
Sud e Isole

Toscana, Umbria, Marche, Lazio

Abruzzo, Molise, Campania, Puglia, Basilicata, Calabria, Sicilia, Sardegna

## 4.02 FABBISOGNO TESORERIA

PROIEZIONE STIMATA A 6 MESI

legenda affidamenti  
 insufficienti  
 al limite  
 sufficienti

	periodo	fabbisogno su linee autoliquidanti	fabbisogno su linee a revoca
futuro + 6 mesi	2023 gennaio	116.746,00	7.331,00
	2022 dicembre	112.335,50	19.613,00
	2022 novembre	80.528,50	21.927,00
	2022 ottobre	79.411,50	16.340,00
	2022 settembre	49.298,00	26.338,00
	2022 agosto	62.522,00	23.943,50

2022 luglio  
presente

accordato attuale autoliquidante

€ 150.000

accordato attuale revoca

€ 65.170

	periodo	utilizzato storico autoliquidante	utilizzato storico revoca
passato -1 anno	2022 gennaio	137.863,00	14.662,00
	2021 dicembre	79.155,00	26.746,00
	2021 novembre	37.406,00	16.959,00
	2021 ottobre	41.463,00	10.590,00
	2021 settembre	25.567,00	1.434,00
	2021 agosto	56.356,00	0,00

	periodo	utilizzato storico autoliquidante	utilizzato storico revoca
passato -2 anni	2021 gennaio	95.629,00	0,00
	2020 dicembre	145.516,00	12.480,00
	2020 novembre	123.651,00	26.895,00
	2020 ottobre	117.360,00	22.090,00
	2020 settembre	73.029,00	51.242,00
	2020 agosto	68.688,00	47.887,00



### CALCOLO FABBISOGNO TESORERIA

Il valore prospettico di Fabbisogno su ogni singola linea è stato calcolato verificando l'andamento medio degli ultimi 2 anni relativamente agli stessi periodi (ove la visura lo consenta).  
 infine si è rapportato il fabbisogno all'accordato, per verificare la possibile capienza.

## 4.03

## DISPONIBILITÀ

FIDI A REVOCA - MEDIA ULTIMI 36 MESI

banca	accordato	saldo medio giornaliero	disponibilità inutilizzata media	disponibilità inutilizzata min/max	andamento
CREDITO EMILIANO SPA	30.000,00	8.465,63	<b>21.534,38</b>	14.482,00 29.756,00	
BANCA NAZIONALE DEL LAVORO S.P.A.	35.170,00	42.268,81	<b>3.000,26</b>	0,00 18.705,00	

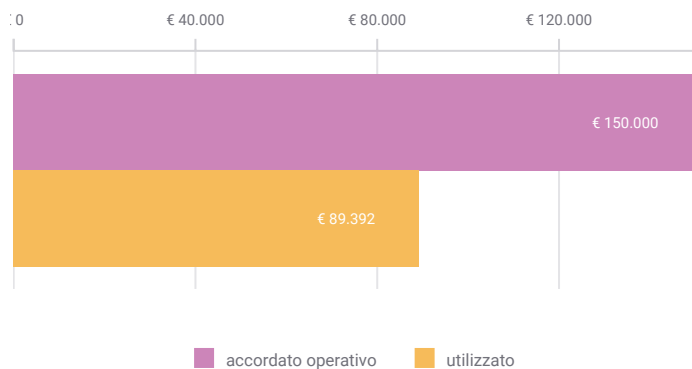


## DISPONIBILITÀ INUTILIZZATA MEDIA

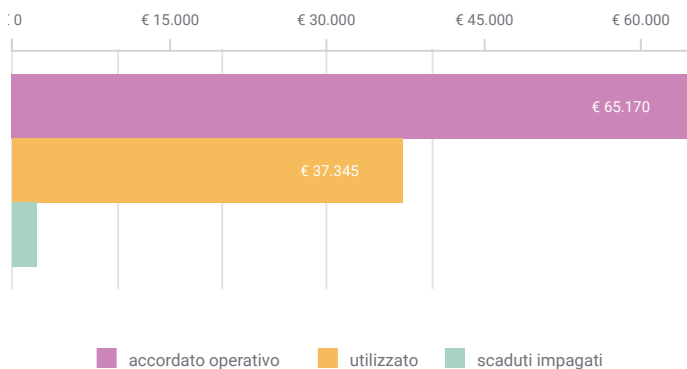
Con la disponibilità si indica l'importo medio non utilizzato disponibile sulle linee a revoca

## 4.04 | ANALISI ONERI FINANZIARI

### LINEE AUTOLIQUIDANTI MEDIA ULTIMI 36 MESI



### LINEE A SCADENZA MEDIA ULTIMI 36 MESI



sottoutilizzo medio dei fidi al netto del margine di tolleranza del 15% **38.108 €**

sottoutilizzo medio dei fidi al netto dell'ammontare relativo agli effetti scaduti impagati **18.050 €**

## RISPARMIO POTENZIALE STIMATO SULLE LINEE

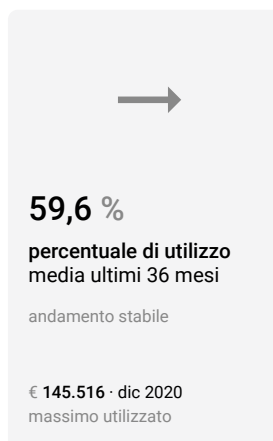
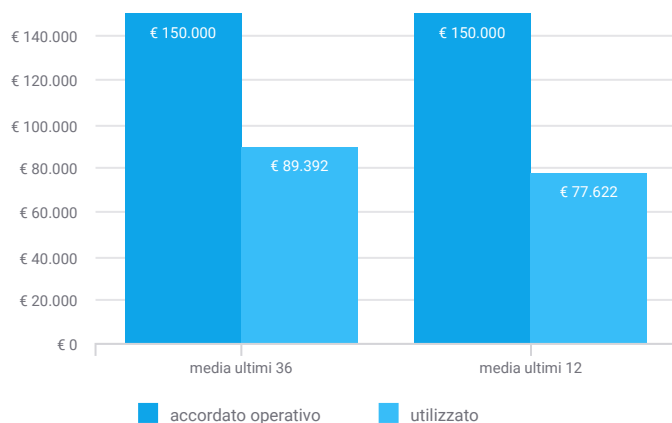
La **Commissione di Disponibilità Fondi** (detta anche CDF) è una commissione annuale addebitata trimestralmente dagli istituti come corrispettivo sugli affidamenti. La percentuale varia in base al rating attribuito al cliente dalla singola banca, indipendentemente dall'utilizzo dei fidi.

linee	sottoutilizzo medio	% trimestrale commissione disponibilità fondi			
		0,125 %	0,25 %	0,375 %	0,5 %
risparmio potenziale su linee autoliquidanti	38.108,00	47,64	95,27	104,80	190,54
risparmio potenziale su linee a scadenza	18.049,50	22,56	45,12	49,64	90,25
risparmio potenziale su <b>totale trimestrale</b>		70,20	140,39	154,43	280,79

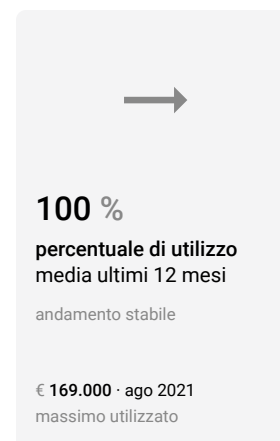
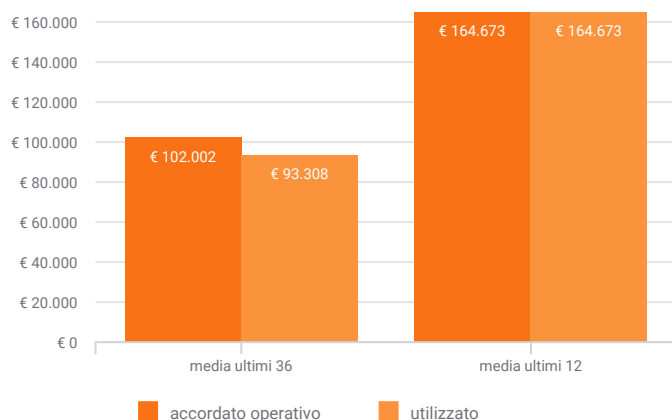
risparmio potenziale stimato  
**TOTALE 36 MESI** € **842** € **1.685** € **2.527** € **3.369**

## 4.05 | EQUILIBRIO DI TESORERIA

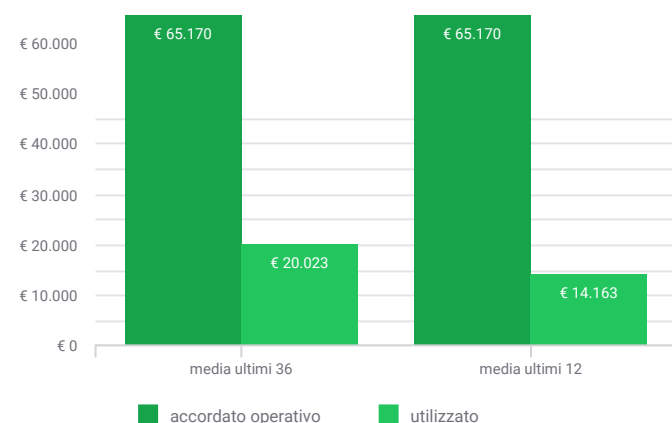
### LINEE AUTOLIQUIDANTI MEDIA MENSILE



### LINEE A SCADENZA MEDIA MENSILE



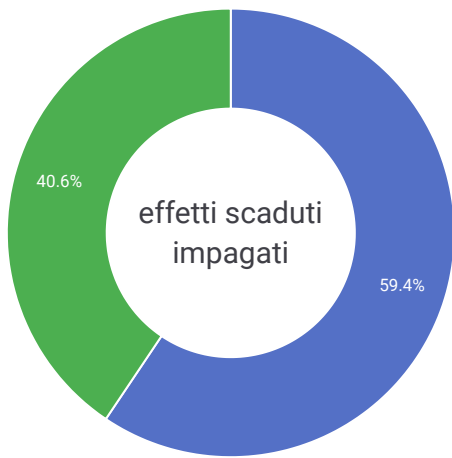
### LINEE A REVOCA MEDIA MENSILE



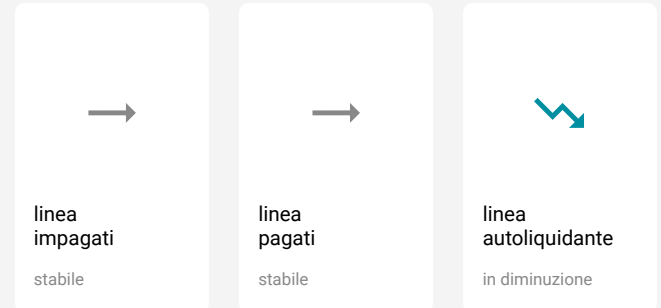
#### CALCOLO ANDAMENTO UTILIZZATO

L'andamento è stato calcolato utilizzando la formula della Regressione Lineare sui valori di Utilizzato nel periodo specificato

## 4.06 | PORTAFOGLIO EFFETTI E POLMONE FINANZIARIO



### andamento rischiosità



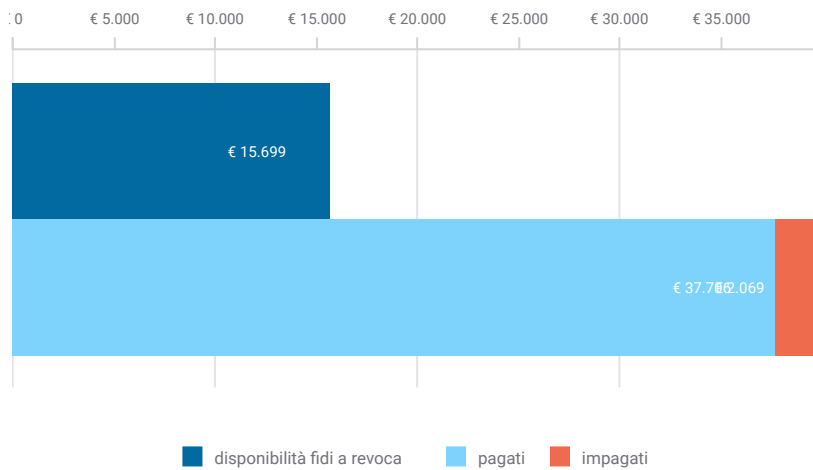
### note

La rischiosità del portafoglio effetti, negli ultimi 6 mesi di rilevazione, risulta stabile.

CREDITO EMILIANO SPA	€ 1.230	59,4%	2,3%
BANCA NAZIONALE DEL LAVORO S....	€ 840	40,6%	2,2%

% utilizzato autoliquidante

## CAPACITÀ DI ASSORBIRE IL RISCHIO PORTAFOGLIO MEDIA MENSILE



### capienza polmone finanziario

L'azienda presenta un polmone finanziario in grado di assorbire mediamente l'intero ammontare di effetti scaduti impagati.

Da rilevare la presenza di effetti scaduti pagati che mediamente sono superiori ai margini di disponibilità a revoca

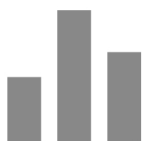


## 4.07 IMPATTO IMPAGATI DELLA CLIENTELA

ULTIMI 36 MESI

periodo	utilizzo autoliqu.	ammontare scaduti pagati	perc. su utilizzato autoliqu. (pagati)	ammontare scaduti impagati	perc. su utilizzato autoliqu. (impagati)	risorse inutilizzate su linee a revoca	le risorse a revoca erano sufficienti per assorbire l'ammontare di scaduti impagati	le risorse a revoca erano sufficienti per assorbire il totale scaduti
2022 lug	67.926,00	52.045,00	76.6%	0,00	0%	23.159,00	SI	NO
2022 giu	52.357,00	24.577,00	46.9%	0,00	0%	22.867,00	SI	NO
2022 mag	126.317,00	18.886,00	15%	0,00	0%	4.411,00	SI	NO
2022 apr	122.244,00	40.616,00	33.2%	3.195,00	2.6%	4.626,00	SI	NO
2022 mar	78.462,00	57.098,00	72.8%	5.813,00	7.4%	20.831,00	SI	NO
2022 feb	106.349,00	33.011,00	31%	3.408,00	3.2%	18.302,00	SI	NO
2022 gen	137.863,00	7.228,00	5.2%	0,00	0%	20.295,00	SI	SI
2021 dic	79.155,00	14.934,00	18.9%	367,00	0.5%	20.735,00	SI	SI
2021 nov	37.406,00	9.893,00	26.4%	0,00	0%	23.241,00	SI	SI
2021 ott	41.463,00	23.319,00	56.2%	2.019,00	4.9%	61.118,00	SI	SI
2021 set	25.567,00	32.562,00	127.4%	1.023,00	4%	48.461,00	SI	SI
2021 ago	56.356,00	24.617,00	43.7%	0,00	0%	65.170,00	SI	SI
2021 lug	85.652,00	25.457,00	29.7%	3.259,00	3.8%	65.170,00	SI	SI
2021 giu	79.110,00	32.074,00	40.5%	212,00	0.3%	65.170,00	SI	SI
2021 mag	83.800,00	18.784,00	22.4%	3.259,00	3.9%	65.170,00	SI	SI
2021 apr	72.470,00	44.904,00	62%	2.662,00	3.7%	65.170,00	SI	SI
2021 mar	72.172,00	51.109,00	70.8%	5.824,00	8.1%	64.619,00	SI	SI
2021 feb	78.657,00	89.747,00	114.1%	0,00	0%	65.170,00	SI	NO
2021 gen	95.629,00	25.707,00	26.9%	0,00	0%	59.402,00	SI	SI
2020 dic	145.516,00	19.062,00	13.1%	1.220,00	0.8%	6.222,00	SI	NO
2020 nov	123.651,00	34.556,00	27.9%	1.220,00	1%	-2.982,00	NO	NO
2020 ott	117.360,00	41.735,00	35.6%	1.674,00	1.4%	2.345,00	SI	NO
2020 set	73.029,00	15.037,00	20.6%	212,00	0.3%	9.522,00	SI	NO
2020 ago	68.688,00	13.210,00	19.2%	409,00	0.6%	23.647,00	SI	SI
2020 lug	86.605,00	73.214,00	84.5%	4.598,00	5.3%	26.604,00	SI	NO
2020 giu	59.911,00	11.376,00	19%	616,00	1%	40.130,00	SI	SI
2020 mag	100.556,00	31.057,00	30.9%	4.814,00	4.8%	33.405,00	SI	NO
2020 apr	96.497,00	65.536,00	67.9%	8.401,00	8.7%	8.065,00	NO	NO
2020 mar	116.754,00	49.389,00	42.3%	7.978,00	6.8%	-10.481,00	NO	NO
2020 feb	135.941,00	25.922,00	19.1%	8.530,00	6.3%	-8.226,00	NO	NO
2020 gen	133.733,00	28.320,00	21.2%	1.936,00	1.4%	-3.826,00	NO	NO
2019 dic	133.882,00	25.368,00	18.9%	384,00	0.3%	12.215,00	SI	NO
2019 nov	98.461,00	5.056,00	5.1%	0,00	0%	21.015,00	SI	SI
2019 ott	71.884,00	31.289,00	43.5%	4.102,00	5.7%	19.205,00	SI	NO
2019 set	81.220,00	29.122,00	35.9%	5.661,00	7%	15.551,00	SI	NO
2019 ago	75.484,00	73.608,00	97.5%	948,00	1.3%	26.189,00	SI	NO

REPORT ALLEGATO Per maggiori dettagli visitare il report allegato nella sezione dedicata all'interno del portale



CR AVANZATA - SEZIONE PRINCIPALE

# ALTRE LINEE E SEGNALAZIONI

---

soggetto della visura

periodo censito

CCIAA - 001  
00000000000000000000

ago 2019 - lug 2022

---

## Informativa

Le informazioni presenti in questo report sono una presentazione aggregata dei dati segnalati dagli intermediari alla CR secondo uno schema stabilito dalla Banca d'Italia.

## 5.01 | RICHIESTE INFORMAZIONI

ULTIMI 6 MESI



nessun dato presente

**Nota** Le richieste di informazione sono effettuate dagli intermediari partecipanti al fine di valutare il merito di credito della clientela; possono essere propedeutiche all'istituzione di un rapporto di credito o di garanzia, riguardare persone o imprese già clienti dell'intermediario o anche soggetti che hanno un collegamento con il cliente purché l'informazione richiesta risulti funzionale alla valutazione del merito di credito di quest'ultimo (ad esempio: garanti e garantiti, società di persone e soci, società controllante e controllate, coniugi in comunione di beni).

## 5.02 | CONTESTAZIONE POSIZIONI DEBITORIE

ULTIMI 36 MESI



nessun dato presente

€ 0

■ accordato ■ utilizzato



### TESTO DELLA NORMATIVA

Gli intermediari hanno l'obbligo di segnalare eventuali rapporti contestati presso Autorità terze rispetto alle parti (Autorità Giudiziaria, Garante Privacy, Arbitro Bancario Finanziario, ecc...).

La segnalazione di rapporto contestato deve scattare dal momento in cui l'intermediario riceve formale comunicazione della pendenza del giudizio, e finisce nel momento in cui l'organo giudicante si esprime.

## 5.03 | RETTIFICHE

ULTIMI 36 MESI



nessun dato presente



nessun dato presente

REPORT ALLEGATO Per maggiori dettagli visitare il report allegato nella sezione dedicata all'interno del portale

## 5.04 | FACTORING ATTIVI E CESSIONE DI CREDITO

ULTIMI 36 MESI - CREDITORE CEDENTE



nessun dato presente

## FACTORING E CESSIONE DI CREDITO

ULTIMO MESE DI RILEVAZIONE - SOGGETTO COME CREDITORE CEDENTE



nessun dato presente

REPORT ALLEGATO Per maggiori dettagli visitare il report allegato nella sezione dedicata all'interno del portale

## 5.05 | FACTORING PASSIVI E CESSIONE DI CREDITO

ULTIMI 36 MESI - DEBITORE CEDUTO



nessun dato presente

## FACTORING E CESSIONI DI CREDITO

ULTIMO MESE DI RILEVAZIONE - SOGGETTO COME DEBITORE CEDUTO



nessun dato presente

REPORT ALLEGATO Per maggiori dettagli visitare il report allegato nella sezione dedicata all'interno del portale



nessun dato presente

CREDITI DI FIRMA

ULTIMO MESE

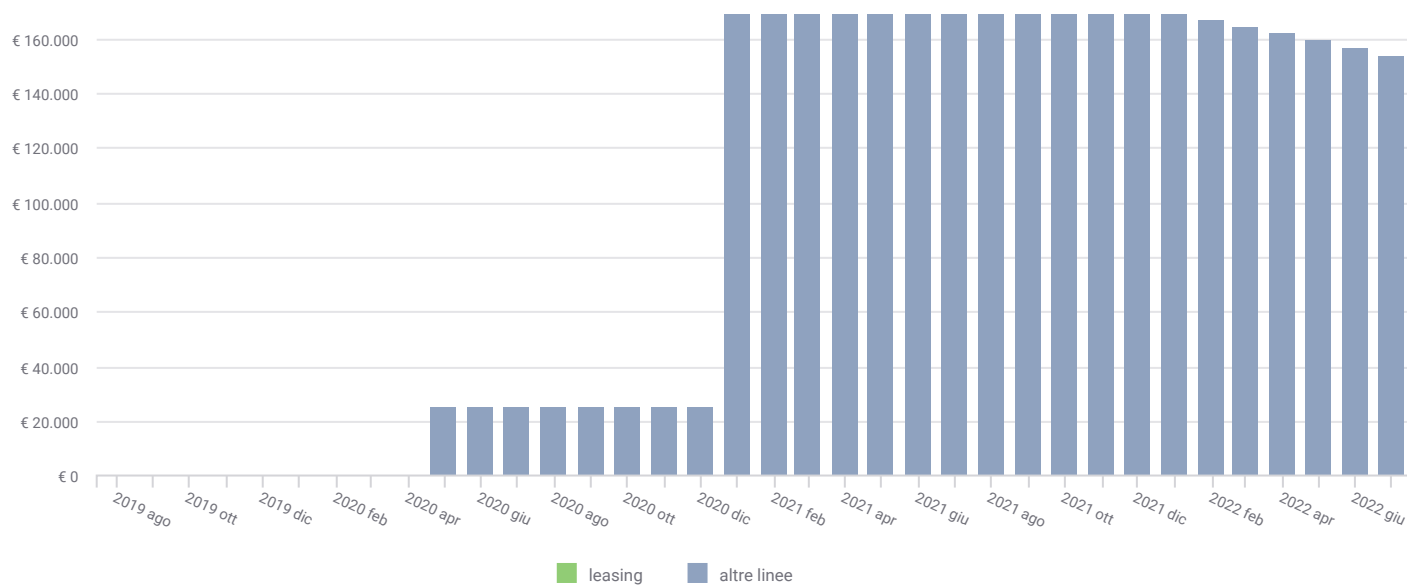


nessun dato presente

REPORT ALLEGATO Per maggiori dettagli visitare il report allegato nella sezione dedicata all'interno del portale

## 5.07 LEASING

ULTIMI 36 MESI - PESO SUL TOTALE LINEE A SCADENZA



## LEASING

ULTIMO MESE DI RILEVAZIONE



nessun dato presente

REPORT ALLEGATO Per maggiori dettagli visitare il report allegato nella sezione dedicata all'interno del portale



## 5.08 | IMPORT / EXPORT / DIVISA

CREDITI PER CASSA - UTILIZZATO



nessun dato presente

## DIVISA ESTERA

CREDITI DI FIRMA DI NATURA FINANZIARIA - UTILIZZATO



nessun dato presente

## SPACCATO ULTIMO MESE DI RILEVAZIONE



nessun dato presente

## 5.09 | OPERAZIONI EFFETTUATE PER CONTO TERZI

ULTIMI 36 MESI



nessun dato presente

REPORT ALLEGATO Per maggiori dettagli visitare il report allegato nella sezione dedicata all'interno del portale

## 5.10 | RIEPILOGO GENERALE PER BANCA

 BANCA NAZIONALE DEL LAVORO S.P.A.

---

 CREDITO EMILIANO SPA

---

# AVVERTENZE

Le presenti informazioni sono state redatte con la massima perizia possibile in ragione dello stato dell'arte delle conoscenze e delle tecnologie.

Il presente documento non è da considerarsi esaustivo ma ha solo scopi informativi.

Le informazioni ed ogni altro parere resi nel presente documento sono riferiti alla data di redazione del medesimo e possono essere soggetti a modifiche.

La società proprietaria del software utilizzato per l'elaborazione dei dati, i distributori e gli intermediari a qualsiasi titolo preposti alla commercializzazione dello stesso non devono essere ritenuti responsabili per eventuali danni, derivanti anche da imprecisioni e/o errori, che possano derivare all'utente e/o a terzi dall'uso dei dati contenuti nel presente documento.

Nel caso in cui l'utente intenda effettuare qualsiasi operazione è opportuno che non basi le sue scelte esclusivamente sulle informazioni indicate nel presente documento.